



البنك التجاري (ش.م.ع.ق)
البيانات المالية المرحلية المختصرة الموحدة
٣٠ يونيو ٢٠٢٤



كي بي أم جي
منطقة رقم ٢٥ الطريق الدائري الثالث
شارع ٣٣٠، مبنى ٢٤٦
ص.ب.: ٤٤٧٣، الدوحة
دولة قطر
تليفون: +٩٧٤ ٤٤٥٧٦٤٤٤
فاكس: +٩٧٤ ٤٤٣٦٧٤١١
الموقع الإلكتروني: kpmg.com/qa

تقرير مدققي الحسابات المستقل حول مراجعة البيانات المالية المرحلية المختصرة الموحدة

إلى مجلس إدارة البنك التجاري (ش.م.ع.ق)

مقدمة

لقد راجعنا البيانات المالية المرحلية المختصرة المرفقة بتاريخ ٣٠ يونيو ٢٠٢٤ والصادرة عن البنك التجاري (ش.م.ع.ق) ("البنك") وشركته التابعة (يشار إليها مجتمعة باسم "المجموعة")، والتي تشمل:

- البيان المرحلي الموحد للمركز المالي كما في ٣٠ يونيو ٢٠٢٤؛
- البيان المرحلي الموحد للدخل لفترة الثلاثة أشهر والستة أشهر المنتهية في ٣٠ يونيو ٢٠٢٤؛
- البيان المرحلي الموحد للدخل الشامل لفترة الثلاثة أشهر والستة أشهر المنتهية في ٣٠ يونيو ٢٠٢٤؛
- البيان المرحلي الموحد للتغيرات في حقوق الملكية لفترة الستة أشهر المنتهية في ٣٠ يونيو ٢٠٢٤؛
- البيان المرحلي الموحد للتدفقات النقدية لفترة الستة أشهر المنتهية في ٣٠ يونيو ٢٠٢٤؛ و
- إيضاحات حول البيانات المالية المختصرة الموحدة المرحلية.

إن مجلس إدارة البنك مسؤول عن إعداد وعرض هذه البيانات المالية المرحلية المختصرة الموحدة وفقاً لمعيار المحاسبة الدولي رقم ٣٤، "التقارير المالية المرحلية". إن مسؤوليتنا هي إبداء نتيجة حول هذه البيانات المالية المرحلية المختصرة الموحدة استناداً إلى المراجعة التي قمنا بها.

نطاق المراجعة

لقد تمت مراجعتنا وفقاً للمعيار الدولي الخاص بمهام المراجعة رقم ٢٤١٠ "مراجعة البيانات المالية المرحلية من قبل المدقق المستقل للمنشأة". تشمل أعمال مراجعة البيانات المالية المرحلية على الاستفسار من المسؤولين عن الأمور المالية والمحاسبية وتطبيق إجراءات تحليلية بالإضافة إلى إجراءات مراجعة أخرى. تقل إجراءات عملية المراجعة في نطاقها عن إجراءات عملية التدقيق والتي تتم وفقاً لمعايير التدقيق الدولية، وبالتالي لا يمكننا من الحصول على التأكيد اللازم باكتشاف جميع النقاط الجوهرية التي يمكن اكتشافها أثناء عملية التدقيق. وعليه، فإننا لا نبيد رأي تدقيق.

النتيجة

بناءً على مراجعتنا، لم يلفت انتباهنا أي شيء يجعلنا نعتقد أن البيانات المالية المرحلية المختصرة المرفقة بتاريخ ٣٠ يونيو ٢٠٢٤ لم يتم إعدادها، من كافة النواحي الجوهرية، وفقاً لمعيار المحاسبة الدولي ٣٤، «التقارير المالية المرحلية».

نلفت الانتباه إلى الإيضاح رقم ٢٢ حول البيانات المالية المرحلية المختصرة الموحدة والذي يشير إلى أنه تم إعادة صياغة معلومات المقارنة المعروضة كما في ولفترة الستة أشهر المنتهية في ٣٠ يونيو ٢٠٢٢. ولا يتم تعديل استنتاجنا فيما يتعلق بهذا الأمر.



جوبال بالاسوبر امانيام

كي بي إم جي

سجل مراقبي الحسابات رقم ٢٥١

بترخيص من هيئة قطر للأسواق المالية: خارجية

رخصة المدقق رقم ١٢٠١٥٣


١٦ يوليو ٢٠٢٤

الدوحة


دولة قطر

١ يناير ٢٠٢٣	٣١ ديسمبر ٢٠٢٣	٣٠ يونيو ٢٠٢٣	٣٠ يونيو ٢٠٢٤	إيضاحات	
مدققة	مدققة	مراجعة	مراجعة		
(معاد ذكره)		(معاد ذكره)			
					الموجودات
٨,٠٣٠,٣٣٤	٨,٦٣١,١٩٣	٨,٣٠٧,٥٠٥	٧,٧٣٢,٥٦٥		نقد وأرصدة لدى البنوك المركزية
٢٠,٨٤٣,٧٩٨	٢٠,٥٢٥,٣٣٤	٢٠,٣٣٧,٠٥٠	١٩,٢٩٠,٢٨١		أرصدة لدى بنوك
٩٧,٦٦٩,٩٥١	٩١,٤٩٠,٤١٠	٨٩,٠٤٥,٨٠٧	٩٢,١٠٤,٩٣٥	٦	قروض وسلف للعملاء
٢٩,٨٣٥,٢٦٠	٣٠,٧٦٢,٣٥٨	٢٩,٤٢٨,٩٦٩	٢٨,٤١٨,٦٧٧	٧	استثمارات مالية
٣,١٠١,٧٥٣	٣,٣٧٣,٣٠٧	٣,١٩٦,٥١٠	٣,٤٩٠,٠٩٤	٨	استثمارات في شركات زميلة والترتيب المشترك
٣,٠٥٠,٣٦٠	٣,٠٦٢,٧٩٩	٣,٠١٩,٠٦٥	٣,١٠٤,٩٢٨		ممتلكات ومعدات
٦٦,٠٤٠	٦٢,٤١٠	٣٨,٩٧١	٧١,٣٩٢		موجودات غير ملموسة
٦,٣٠٧,٠١٣	٦,٤٦٨,٤٦٠	٧,٠٨١,٣٢٨	٦,٥٨٢,٤٤٦		موجودات أخرى
<u>١٦٨,٩٠٤,٥٠٩</u>	<u>١٦٤,٣٧٦,٢٧١</u>	<u>١٦٠,٤٥٥,٢٠٥</u>	<u>١٦٠,٧٩٥,٣١٣</u>		إجمالي الموجودات
					المطلوبات
٢٤,٠٥٤,٠١٤	١٨,٨٠٥,٢٥٧	٢٢,٨٤٣,٨٤٢	١٦,٠٧٥,٨٨٣	٩	أرصدة من بنوك
٨٣,١٦٧,٤٩٢	٧٦,٥٤١,٢٢٨	٧٦,١٠٤,٧٣٩	٧٧,١٩٨,٨٠٦	١٠	ودائع عملاء
١٠,٧١٤,٣١٦	٧,٨٩٩,٤٠٠	٩,٤٣٤,٣٩١	٩,٣١٩,٤٧١	١١	سندات دين
١٧,٠٧١,٧٤٧	٢٦,٦٦٦,٨٨٨	٢٠,٥٩٢,٢١١	٢٢,٩٧٩,٥٥٣	١٢	قروض أخرى
١١,٠٤٤,٠٠٤	١٠,٤٥٧,٦٧٣	٨,٥٦٨,٩٥١	١٠,٠٠٩,٣٥٨		مطلوبات أخرى
<u>١٤٦,٠٥١,٥٧٣</u>	<u>١٣٩,٩٧٠,٤٤٦</u>	<u>١٣٧,٥٤٤,١٣٤</u>	<u>١٣٥,٥٨٣,٠٧١</u>		إجمالي المطلوبات
					حقوق الملكية
٤,٠٤٧,٢٥٤	٤,٠٤٧,٢٥٤	٤,٠٤٧,٢٥٤	٤,٠٤٧,٢٥٤	١٣	رأس المال
٩,٨٧٧,٨٧٩	١٠,٠٢٤,٤٣٢	٩,٨٨٢,٦٤٤	١٠,٢١٧,١٢٣		احتياطي قانوني
٢٦,٥٠٠	٢٦,٥٠٠	٢٦,٥٠٠	٢٦,٥٠٠		احتياطي عام
٢,٢٧٤,٥٧٤	٢,٢٧٤,٥٧٤	٢,٢٧٤,٥٧٤	٢,٢٧٤,٥٧٤		احتياطي مخاطر
(٢٥٥,٠٤٧)	(٣٩٠,٣٧٣)	(٤٥١,٣١٩)	(٥٢٧,٢٩٣)		احتياطي القيمة العادلة
(١١١,٩٨٨)	(١٦٢,٩٧٠)	(٩٠,٦٧١)	(٣٨,٦٠٣)		احتياطي تحوط التدفق النقدي
(٢,٦٩٠,٩٢٠)	(٢,٧١٨,٥٢٩)	(٢,٨١٠,٧١١)	(٢,٥٤٨,٠٠٣)		احتياطي تحويل عملات أجنبية
٨٨٤,٩٧٧	١,١٣٧,٩٥٤	٩٨٩,٠٧١	١,٢٤٩,٠٨٨		احتياطيات أخرى
١,٠٨٢,٣٣٦	١,١٤٠,١٦١	١,١٣١,٩٢٤	١,٢٠٢,٩٦٥		احتياطي إعادة التقييم
(١,١١٤,٨٧٢)	(١,١٣٩,٥٢٤)	(١,١١٤,٨٧٢)	(١,١١٤,٩٨٨)		أسهم حوافز الموظفين الوهمية
٣,٠١٢,٢٤٠	٤,٣٤٧,٣٤٣	٣,٢٥٦,٦٧٣	٤,٦٠٣,٦٢٢		أرباح مدورة
٥,٨٢٠,٠٠٠	٥,٨٢٠,٠٠٠	٥,٨٢٠,٠٠٠	٥,٨٢٠,٠٠٠		الأدوات المؤهلة لرأس مال اضافي
<u>٢٢,٨٥٢,٩٣٣</u>	<u>٢٤,٤٠٥,٨٢٢</u>	<u>٢٢,٩١١,٠٦٧</u>	<u>٢٥,٢١٢,٢٣٩</u>		إجمالي حقوق الملكية العائدة إلى حاملي حقوق الملكية في البنك
					المساهمات غير المسيطرة
<u>٢٢,٨٥٢,٩٣٦</u>	<u>٢٤,٤٠٥,٨٢٥</u>	<u>٢٢,٩١١,٠٧١</u>	<u>٢٥,٢١٢,٢٤٢</u>		إجمالي حقوق الملكية
<u>١٦٨,٩٠٤,٥٠٩</u>	<u>١٦٤,٣٧٦,٢٧١</u>	<u>١٦٠,٤٥٥,٢٠٥</u>	<u>١٦٠,٧٩٥,٣١٣</u>		إجمالي المطلوبات وحقوق الملكية


تم اعتماد هذه البيانات المالية المرحلية المختصرة الموحدة من جانب مجلس الإدارة بتاريخ ١٦ يوليو ٢٠٢٤ ووقعها بالنيابة عن المجلس كل من:



السيد جوزيف ابراهيم
الرئيس التنفيذي للمجموعة



السيد عمر حسين الفردان
العضو المنتدب



السيد عبد الله بن علي بن جبر ال ثاني
رئيس مجلس الإدارة

تشكل الإيضاحات المرفقة من ١ إلى ٢٣ جزءاً لا يتجزأ من هذه البيانات المالية المرحلية المختصرة الموحدة.

للسنة أشهر المنتهية		لثلاثة أشهر المنتهية		إيضاحات
٣٠ يونيو ٢٠٢٣	٣٠ يونيو ٢٠٢٤	٣٠ يونيو ٢٠٢٣	٣٠ يونيو ٢٠٢٤	
مراجعة	مراجعة	مراجعة	مراجعة	
(معاد ذكره)	(معاد ذكره)	(معاد ذكره)	(معاد ذكره)	
٤,٤٥٠,١٣٤	٤,٨٣٠,١٧١	٢,٢٦٣,٧٨٤	٢,٣٩٨,٦٩٠	إيرادات الفوائد
(٢,٥١٥,١٠١)	(٢,٩٦٣,٤٩٤)	(١,٣١٥,٧٧٨)	(١,٤٨٩,٧٠٧)	مصرفات الفوائد
١,٩٣٥,٠٣٣	١,٨٦٦,٦٧٧	٩٤٨,٠٠٦	٩٠٨,٩٨٣	صافي إيرادات الفوائد
٧٦١,١١٥	٨٣٢,٢٨٥	٤٢٠,١٩٣	٤٦١,١٧٤	إيرادات رسوم وعمولات
(٣٩٢,٢٥٦)	(٣٦٣,٦١٣)	(١٧٨,٣٢٢)	(١٩٤,٧٢٩)	مصرفات رسوم وعمولات
٣٦٨,٨٥٩	٤٦٨,٦٧٢	٢٤١,٨٧١	٢٦٦,٤٤٥	صافي إيرادات رسوم وعمولات
٣٥١,١٩٢	(٣٨,٩٥٨)	٢٣١,٠٦٢	(٢٢,١٥٥)	صافي (خسائر) / ربح صرف عملات أجنبية
١٤٢,١٩١	١٣٦,١١٦	١٠٤,٣٧٨	٥٨,٩٢٠	صافي الربح من استثمارات مالية
(١٠٢,٠١٧)	٦٠,١٩٩	(١٢١,٤٤٧)	٣١,١٦٣	إيرادات / (خسائر) تشغيلية أخرى
٢,٦٩٥,٢٥٨	٢,٤٩٢,٧٠٦	١,٤٠٣,٨٧٠	١,٢٤٣,٣٥٦	صافي الإيرادات التشغيلية
(٤٦٥,٨١١)	(٢٥٩,٩٥٥)	(١٨٩,٧٦٠)	(١٧٥,٨٢٧)	تكاليف الموظفين
(١٢٠,٩٢٨)	(١٠٨,٩٤٧)	(٥٥,٨٩٧)	(٥٥,١٨٨)	الاستهلاك
(٣٦,٤٦٥)	(٣٥,٣٢١)	(١٨,٢٥٨)	(١٨,٥٦٩)	اطفاء موجودات غير ملموسة
(١٦١,٠٧٢)	(١٦٦,٤٤٦)	(٨٠,٧٢٧)	(٨٤,٢٥٥)	مصرفات أخرى
(٧٨٤,٢٧٦)	(٥٧٠,٦٦٩)	(٣٤٤,٦٤٢)	(٣٣٣,٨٣٩)	مصرفات التشغيل
١,٩١٠,٩٨٢	١,٩٢٢,٠٣٧	١,٠٥٩,٢٢٨	٩٠٩,٥١٧	أرباح التشغيل
٦١٧	٩١٥٠	٧٩٤	٩,٠٩١	صافي استرداد انخفاض في قيمة استثمارات مالية
(٥٢٧,٠١٤)	(٢٩٣,٧٣٣)	(٣٦٧,٠٥٣)	(١٦٣,٣٦٤)	صافي خسائر انخفاض في قيمة القروض والسلف للعملاء
٧٢,٧٧٣	(٢٥,٥١٩)	١٨٠,٨١٣	(١١,٥٠٢)	صافي (خسائر) / استرداد انخفاض في قيمة الموجودات المالية الأخرى
(١٢١,٨٦٦)	(١١٦,٨٤٤)	(١١٦,٥٧٠)	(٢٠,٦٩٦)	مخصصات أخرى
١,٣٣٥,٤٩٢	١,٤٩٥,٠٩١	٧٥٧,٢١٢	٧٢٣,٠٤٦	صافي الخسائر النقدية بسبب التضخم المفرط
(٩٢,٦٩١)	(٨٠,٣٨٨)	(٥٠,٦٢٢)	(٣٩,٨١٤)	الربح قبل حصة نتائج الشركات الزميلة و الترتيب المشترك
١,٢٤٢,٨٠١	١,٤١٤,٧٠٣	٧٠٦,٥٩٠	٦٨٣,٢٣٢	الحصة من نتائج الشركات الزميلة و الترتيب المشترك
١٤٥,٢٨٦	١٥٨,٢٢٦	٧٥,٧٢٦	٧٩,٥٠٨	الربح قبل الضريبة
١,٣٨٨,٠٨٧	١,٥٧٢,٩٢٩	٧٨٢,٣١٦	٧٦٢,٧٤٠	ضريبة الدخل / (المصرف)
(٣٥,٦٤١)	(١,٩٧٧)	(٧,١٢٣)	٦,٥٨٩	ربح الفترة
١,٣٥٢,٤٤٦	١,٥٧٠,٩٥٢	٧٧٥,١٩٣	٧٦٩,٣٢٩	العائد إلى:
				حاملي حقوق ملكية البنك
				المساهمات غير المسيطرة
١,٣٥٢,٤٤٦	١,٥٧٠,٩٥٢	٧٧٥,١٩٣	٧٦٩,٣٢٩	ربح الفترة
				العائد على السهم
٠,٣٤	٠,٤٠	٠,٢٠	٠,٢٠	عائد السهم الأساسي / المخفف (ريال قطري)

تشكل الإيضاحات المرفقة من ١ إلى ٢٣ جزءاً لا يتجزأ من هذه البيانات المالية المرحلية المختصرة الموحدة.



للسنة أشهر المنتهية		لثلاثة أشهر المنتهية		
٣٠ يونيو ٢٠٢٣	٣٠ يونيو ٢٠٢٤	٣٠ يونيو ٢٠٢٣	٣٠ يونيو ٢٠٢٤	
مراجعة (معاد ذكره)	مراجعة	مراجعة (معاد ذكره)	مراجعة	
١,٣٥٢,٤٤٦	١,٥٧٠,٩٥٢	٧٧٥,١٩٣	٧٦٩,٣٢٩	ربح الفترة
				الدخل / (الخسائر) الشاملة الأخرى للفترة:
				بنود تم إعادة تصنيفها أو قد يتم إعادة تصنيفها لاحقاً إلى الربح أو الخسارة :
(٣٧٣,٣٠٢)	(٥٨٩,٥١٦)	٢٧٥,٢٦٨	(١٤,١٥٣)	فروق تحويل عملات أجنبية من عمليات تشغيل أجنبية
٢٠,٣٥١١	٧٦٠,٠٤٢	(٥٠٧,٢٦٦)	٩٨,٥٢٦	تأثير التضخم المفرط
(١١,١١٥)	٣,٧٢٦	١,٩٥٢	(٣,٦٢٧)	حصة الدخل / (الخسائر) الشاملة الأخرى من الاستثمارات في شركات زميلة والترتيب المشترك
				صافي الحركة في احتياطي تحوط التدفق النقدي:
٢١,٣١٧	١٠٣,٣٧٩	٦,٣٧١	(٢,٥٠٥)	صافي حركة الجزء الفعال من صافي التغيرات في القيمة العادلة لتحوطات التدفق النقدي
=	٢١,٩٨٨	=	٢١,٩٨٨	صافي المبلغ المحول إلى قائمة الدخل الموحدة
(٣٤,٤٢٦)	(١٢٤,٥٨٨)	(٦٥,٠٨٠)	(٤٤,٣٥٤)	صافي تغير القيمة العادلة للاستثمارات في أدوات الدين المصنفة بالقيمة العادلة من خلال الدخل الشامل :
(١٤٥)	(١٤٥)	=	(٨٩)	صافي التغير في القيمة العادلة
				صافي المبلغ المحول إلى بيان الدخل المرحلي الموحد
(١٤٩,٢٤٤)	(١٧,٨٤٠)	٣٠,٣٢١	٣١,٨٠٤	بنود قد لا يتم إعادة تصنيفها لاحقاً إلى الربح أو الخسارة :
١,٧٧٨	١,٩٢٧	(٨٨٨)	٣,٣٢٦	صافي تغير القيمة العادلة للاستثمارات المالية المصنفة بالقيمة العادلة من خلال الدخل الشامل الأخر
٤٩,٥٨٨	٦٢,٨٠٤	١٦,٠٢٠	٤,٥٦٢	حصة الدخل الشامل الأخر من الاستثمار في شركات زميلة والترتيب المشترك
(٢٩٢,٠٢٨)	٢٢١,٧٧٧	(٢٤٣,٣٠٢)	٩٥,٤٧٩	إعادة تقييم الأراضي والسباقي
				الدخل / (الخسائر) الشاملة الأخرى للفترة
١,٠٦٠,٤٠٨	١,٧٩٢,٧٢٩	٥٣١,٨٩١	٨٦٤,٨٠٨	إجمالي الدخل الشامل للفترة
				ويعود إلى:
١,٠٦٠,٤٠٨	١,٧٩٢,٧٢٩	٥٣١,٨٩١	٨٦٤,٨٠٨	حامي حقوق ملكية البنك
=	=	=	=	المساهمات غير المسيطرة
١,٠٦٠,٤٠٨	١,٧٩٢,٧٢٩	٥٣١,٨٩١	٨٦٤,٨٠٨	إجمالي الدخل الشامل للفترة

تشكل الإيضاحات المرفقة من ١ إلى ٢٣ جزءاً لا يتجزأ من هذه البيانات المالية المرحلية المختصرة الموحدة.





المركز التجاري (ش.م.ع.ق.)
بيان التغيرات في حقوق الملكية المرحلي الموحد
للسنة المنتهية في ٢٠ يونيو ٢٠١١

إجمالي حقوق الملكية مسيطرة	إجمالي حقوق المالكين غير مسيطرة	إجمالي حقوق المالكين	أرباح مدمجة	أسهم حقوق الموظفين الوهمية	احتياطي إعادة التقييم	احتياطي ربحية أخرى	احتياطي تحويل عملاء إيجابية	احتياطي تحويل التخليق التقني	احتياطي القيمة المضافة	احتياطي المخاطر	احتياطي عام	احتياطي قانوني	رأس المال	إجمالي حقوق الملكية المرحلي الموحد
٢٤,٤٠٠,٨١٥	٣	٢٤,٤٠٠,٨١٢	٤,٢٤٧,٢٤٣	(١,١٣٩,٥٢٤)	١,١٤٠,١٦١	١,١٣٩,٩٥٤	(٧,٧١٨,٥١٩)	(١,٦٢,٩٧٠)	(٣٩,٠٣٧٣)	٢,٧٧٤,٥٧٤	٦٦,٥٠٠	١,٠٠٢,٤٢٢	٤,٠٤٧,٦٥٤	٢٠ يونيو ٢٠١١
١,٥٧٠,٩٥٢		١,٥٧٠,٩٥٢												
٢٢١,٧٧٧		٢٢١,٧٧٧												
١,١٩٦,٧٢٩		١,١٩٦,٧٢٩												
			(١٩٢,٦٩١)									١٩٢,٦٩١		
		(٤,٠٥٠)												
			(١١١,٦٤٤)			١١١,٦٤٤								
٦٦,٤٥٢		٦٦,٤٥٢		٢٤,٥٢٦										
(١,٠٠١,٨١٤)		(١,٠٠١,٨١٤)												
٢٥,٢١٢,٢١٢	٣	٢٥,٢١٢,٢١٩	٤,٦٠٤,٦٢٢	(١,١١٤,٩٨٨)	١,٢٠٢,٩٦٥	١,٢٤٥,٠٨٨	(٢,٥٤٥,٠٠٢)	(٣٨,٦٠٢)	(٥٦٧,٩٩٣)	٢,٧٧٤,٥٧٤	٦٦,٥٠٠	١,٠٠٢,٤٢٢	٤,٠٤٧,٦٥٤	٢٠ يونيو ٢٠١٢

تمثل الأرصدة المرحلية من ١٠ إلى ٢٣ جزءاً لا يتجزأ من هذه البيانات المالية المرحلية المخصصة الموحدة

لاغراض التعريف فقط
For Identification Purposes Only
KPMG
كي بي جي



الف ريال قطري

البنك التجاري (ش.م.ق)
بيان التدفقات في حقوق الملكية المرحلي الموحد
للسنة المنتهية في ٢٠ يونيو ٢٠٢٤

إجمالي حقوق الملكية	إجمالي حقوق المساهمات الغير مسيطرة	إجمالي حقوق الملكية	إجمالي حقوق المساهمات الغير مسيطرة	الأدوات المؤهلة ضمن المرحلة الأولى كإس مال إضافي	أرباح مدفوعة	الموظفون الروحية	إسهام حوافز	الموظفون الروحية	احتياطي إعادة التقييم	احتياطات أخرى	عمليات تحويل احتياطي تحويل عملاء أجنبية	احتياطي تحوط التدفق النقدي	احتياطي القيمة العادلة	احتياطي المخاطر	احتياطي عام	احتياطي قانوني	رأس المال	إيضاح
٢٥,٥١٩,٣٢٩ (٢,٦٦٦,٣٦٣)	٣	٢٥,٥١٩,٣٢٦ (٢,٦٦٦,٣٦٣)	٣	٥,٨٢٠,٠٠٠ (١,٥٥١,٥٢١)	٤,٥٦٣,٧٦١ (١,٥٥١,٥٢١)	(١,١١٤,٨٧٢)	(١,١١٤,٨٧٢)	٨٨٤,٩٧٧	١,٠٠٨٢,٣٣٦	٨٨٤,٩٧٧	(٢,٦٩,٩٢٠)	(١١١,٩٨٨)	(٢٥٥,٠٤٧)	٢,٢٧٤,٥٧٤	٢٦,٥٠٠	٩,٨٨٧,٨٧٩	٤,٠٤٧,٢٥٤	٢٢
١,٣٥٢,٤٤٦ (٢٦٢,٣٦٨)	-	١,٣٥٢,٤٤٦ (٢٦٢,٣٦٨)	-	-	١,٣٥٢,٤٤٦	-	-	٨٨٤,٩٧٧	١,٠٠٨٢,٣٣٦	٨٨٤,٩٧٧	(٢,٦٩,٩٢٠)	(١١١,٩٨٨)	(٢٥٥,٠٤٧)	٢,٢٧٤,٥٧٤	٢٦,٥٠٠	٩,٨٨٧,٨٧٩	٤,٠٤٧,٢٥٤	
١,٠٠٦,٤٠٨	-	١,٠٠٦,٤٠٨	-	-	١,٣٥٢,٤٤٦	-	-	-	٤٩,٥٨٨	٤٩,٥٨٨	(١٦٩,٧٩١)	٣١,٣١٧	(١٩٣,١٥٢)	-	-	-	-	
-	-	-	-	-	(٤,٧٦٥)	-	-	-	-	-	-	-	-	-	-	٤,٧٦٥	-	
-	-	-	-	-	٢,١٢٠	-	-	-	-	-	-	-	(٣,١٢٠)	-	-	-	-	
(٤٠,٩٥٠)	-	(٤٠,٩٥٠)	-	-	(٤٠,٩٥٠)	-	-	-	-	-	-	-	-	-	-	-	-	
٥٠,٤٨٩	-	٥٠,٤٨٩	-	-	٥٠,٤٨٩	-	-	-	-	-	-	-	-	-	-	-	-	
١	-	١	-	-	(١٠٤,٠٩٢)	-	-	١٠٤,٠٩٤	-	-	-	-	-	-	-	-	-	
(١,٠١١,٨١٤)	-	(١,٠١١,٨١٤)	-	-	(١,٠١١,٨١٤)	-	-	-	-	-	-	-	-	-	-	-	-	١٤
٢٢,٩١١,٧١	٤	٢٢,٩١١,٧١	٤	٥,٨٢٠,٠٠٠	٢,٢٥٦,٧٧٣	(١,١١٤,٨٧٢)	(١,١١٤,٨٧٢)	٩٨٩,٧٧١	١,١٣١,٩٢٤	٩٨٩,٧٧١	(٢,٨٦,٥١١)	(٩,٠٦٧)	(٤٥١,٣١٩)	٢,٢٧٤,٥٧٤	٢٦,٥٠٠	٩,٨٨٢,٦٤٤	٤,٠٤٧,٢٥٤	

محول إلى الإحتياطي القانوني
محول إلى أرباح مدفوعة عند اعتماد استثمارات حاملي حقوق الملكية
الدرجة بالقيمة العادلة من خلال الدخل الشامل الأخر
توزيع أرباح للأدوات المؤهلة لرأس المال الإيضاحي من الفئة الأولى
صافي الحركة في أسهم حوافز الموظفين الروحية
صافي الحركة في الإحتياطات الأخرى
أرباح موزعة عن عام ٢٠٢٢
صافي الحركة في المساهمات غير المسيطرة

الرصيد كما في ٢٠ يونيو ٢٠٢٣

تشكل الإيضاحات المرفقة من ١ إلى ٢٣ جزءاً لا يتجزأ من هذه البيانات المالية المرحلية المختصرة الموحدة.



البنك التجاري (ش.م.ع.ق)

بيان التدفقات النقدية المرحلي الموحد

للسنة أشهر المنتهية في ٣٠ يونيو ٢٠٢٤



ألف ريال قطري

للسنة المنتهية ٣١ ديسمبر ٢٠٢٣ مدققة	للسنة أشهر المنتهية	
	٣٠ يونيو ٢٠٢٣ مراجعة (معاد ذكره)	٣٠ يونيو ٢٠٢٤ مراجعة
٣,٠٩٠,٤٦٥	١,٣٨٨,٠٨٧	١,٥٧٢,٩٢٩
٩٩٠,٧١١ (٥,٧٩٨)	٥٢٧,٠١٤ (٦١٧)	٢٩٣,٧٣٣ (٩,١٥٠)
(١٠٩,٢٠١)	(٧٢,٧٧٣)	٢٥,٥١٩
٢٣٧,١٣٤	١٢٠,٩٢٨	١٠٨,٩٤٧
١٧٥,٢٣٥ (١٣,٥٢٢)	٥٧,٢٩٩ ١٩,٧٦٨	٦٠,٦٨٥ (١٢,٩٨٦)
٣٣٤,٩٨٣	٩٢,٦٩١	٨٠,٣٨٨
٤١,٦٧٩	١٢١,٨٦٦	١١٦,٨٤٤
٢,٦٠٥	-	١,٩٠٠
(٢٩٤,١٧٠)	(١٤٥,٢٨٦)	(١٥٨,٢٢٦)
٤,٤٥٠,١٢١	٢,١٠٨,٩٧٧	٢,٠٨٠,٥٨٣
٧٧٢,٥٠٣	٦,٤٦٧,٥١٥	(١,٨٠٣,٧٦٢)
٢,٦٧١,٩٩٢	٦,١٩٥,٥٠٦	(٩٩٥,٩٢٥)
(٤٢٨,٠٩١)	(٩٨٩,٩٢٢)	(٢٣٣,٩١٢)
(٤,٨٨٦,١٥٧)	(٨٤٨,٧٢١)	(٢,٧٠٩,٧٧٤)
(٥,٠٠٠,٥٠٩)	(٥,٥٩١,٧٤٣)	٩٥٣,٩٢٣
٢٢٥,٥٩٠	(٢,٢١٨,٠٤٥)	(٦٣٠,٦٧١)
(٧٠,٢٧٨)	(٧٠,٢٧٨)	(٧٥,٢٥٦)
(٢,٢٦٤,٨٢٩)	٥,٠٥٣,٢٨٩	(٢,٤١٤,٧٩٤)
(٧٣,٤٩٩)	-	٥,٩٢٨
(٢,٣٣٨,٣٢٨)	٥,٠٥٣,٢٨٩	(٣,٤٠٨,٨٦٦)
(٧,٦٨٣,٩٩٢)	(٢,٧٨٧,١٤٠)	(٤,٨٠٨,٤٩٣)
٤١,١٩٣	٤١,١٩٣	٤٧,٠٩٣
٦,٢٦٩,٠٤٩	٢,٢٩٦,٥٤٤	٦,١٩٣,٨٦٥
(٢١٣,٠٧٩)	(٨١,٧٨٦)	(١٠٣,٩٢٧)
١٣,٤١٩	(٣,٧٦٥)	٩,٧٩٧
(١,٥٧٣,٤١٠)	(٥٣٤,٩٥٤)	١,٣٣٨,٣٣٥
٦٦٢,٦٠١	٩٥٧,٣٧٥	٣,١٥٢,٢٠٦
(٣,٥٦٩,٤٥٠)	(٢,١٦٩,٨٩٥)	(٩٥٥,٣٧٨)
(٥,٣٩١,٥٢١)	(٣,٢٩٦,٢٩٨)	(٥,٥٦٣,٢١٩)
١٥,٢٣٤,٦٦٥	٧,٤١٩,٦٣٠	٢,٤٥٠,٠٨٥
(١٣١,٨٨٣)	(٧٧,٦٧٠)	(٧٤,٦٥٤)
(٢٨٣,٧٢٠)	(٤٠,٩٥٠)	(٤٠,٩٥٠)
(١,٠١١,٨١٤)	(١,٠١١,٨١٤)	(١,٠١١,٨١٤)
٥,٥٩٨,٤٧٨	١,٧٨٠,٣٧٨	(٢,٠٤٣,٧٢٤)
١,٦٨٦,٧٤٠	٦,٢٩٨,٧١٣	(٤,١١٤,٢٥٥)
(٣٦٠,٥٨٢)	١٥٨,٦٥٠	١٤٦,٩٨٤
١٤,٣٠٠,٣٦٤	١٤,٣٠٠,٣٦٤	١٥,٢٢٦,٥٢٢
١٥,٦٢٦,٥٢٢	٢,٧٥٧,٧٢٧	١١,٦٥٩,٢٥١
٥,٢٩٨,٣٩٤	٢,٣٢٦,٤٦٨	٣,٠١٢,٧٦٩
٩,٥٥٧,٠٥٥	٤,٥٥٨,٧٧١	٥,١٠٠,٨٧٠
٢٣٥,١٤٧	١٦١,٩٥٩	١٢٣,١٣١

التدفقات النقدية من الأنشطة التشغيلية

الربح قبل الضريبة

تعديلات:

صافي خسائر انخفاض في قيمة قروض وسلف للعملاء

صافي انخفاض (استرداد) / خسائر في قيمة الاستثمارات المالية

صافي خسائر انخفاض / (استرداد) في قيمة الموجودات المالية الأخرى

الاستهلاك

إطفاء موجودات غير ملموسة وتكاليف المعاملات

صافي (الدخل) / الخسائر من الاستثمارات المالية

صافي الخسائر النقدية نتيجة التضخم المفرط

مخصصات أخرى

خسارة من استبعاد ممتلكات ومعدات

حصة في نتائج الشركات الرميطة والترتيب المشترك

الربح التشغيلي قبل التغيرات في رأس المال العامل

التغيرات في رأس المال العامل

التغير في أرصدة لدى بنوك

التغير في القروض والسلف للعملاء

التغير في الموجودات الأخرى

التغير في أرصدة من بنوك

التغير في ودائع العملاء

التغير في المطلوبات الأخرى

المساهمة في صندوق دعم الأنشطة الاجتماعية والرياضية

التدفقات النقدية (المستخدمة في) / من الأنشطة التشغيلية

ضريبة الدخل المدفوعة

صافي التدفقات النقدية (المستخدمة في) / من الأنشطة التشغيلية

التدفقات النقدية من الأنشطة الاستثمارية

استحواذ استثمارات مالية

متحصلات من توزيعات أرباح شركات رميطة والترتيب المشترك

متحصلات من بيع / استحقاق الاستثمارات المالية

شراء ممتلكات ومعدات وموجودات غير ملموسة

متحصلات من بيع ممتلكات ومعدات وموجودات أخرى

صافي التدفقات النقدية (المستخدمة في) / من الأنشطة الاستثمارية

التدفقات النقدية من الأنشطة التمويلية

متحصلات من إصدار سندات دين

سداد سندات دين

سداد قروض أخرى

متحصلات من قروض أخرى

مدفوعات من التزام الأرباح

الدفع على قسيمة الأدوات المؤهلة لرأس المال إضافي من الفئة الأولى

توزيعات أرباح مدفوعة (إيضاح ١٤)

صافي التدفقات النقدية (المستخدمة في) / من الأنشطة التمويلية

صافي (النقص) / الزيادة في النقد وما يعادله

أثر تقلبات سعر الصرف

النقد وما يعادله كما في ١ يناير

النقد وما يعادله كما في نهاية الفترة / السنة (إيضاح ١٨)

صافي التدفقات النقدية من الفوائد وتوزيعات أرباح:

فوائد مدفوعة

فوائد مستلمة

توزيعات أرباح مستلمة

تشكل الإيضاحات المرفقة من ١ إلى ٢٣ جزءاً لا يتجزأ من هذه البيانات المالية المرحلية المختصرة الموحدة.



١- المنشأة الصادر عنها التقرير

تأسس البنك التجاري (ش.م.ع.ق) ("البنك") بدولة قطر في ١٩٧٤ كشركة مساهمة عامة بموجب المرسوم الأميري رقم ٧٣ لسنة ١٩٧٤، رقم السجل التجاري للبنك هو ١٥٠. عنوان البنك المسجل هو صندوق بريد ٣٢٣٢ بمدينة الدوحة، دولة قطر. تشمل البيانات المالية المرحلية المختصرة الموحدة للبنك على البنك وشركته التابعة (ويشار إليها مجتمعة بـ "المجموعة"). تعمل المجموعة بصفة أساسية في الأعمال المصرفية وأعمال السمسرة وأعمال البطاقات الائتمانية وتعمل من خلال مقرها الرئيسي وفروعها وشركاتها التابعة.

الشركات التابعة الأساسية للمجموعة هي كما يلي:

اسم الفرع	بلد التأسيس	رأس مال الشركة	أنشطة الشركة	النسبة المئوية للملكية	
				٣٠ يونيو ٢٠٢٤	٣٠ يونيو ٢٠٢٣
الترانيف بنك ("إيه بنك")	تركيا	ليرة تركية ٢,٢١٣,٧٤٠,٠٠٠	خدمات مصرفية	١٠٠%	١٠٠%
البنك التجاري للخدمات المالية (م.ذ)	قطر	ريال قطري ٧٠٠,٠٠٠,٠٠٠	خدمات السمسرة	١٠٠%	١٠٠%
سي بي كيو فاينانس ليمتد	برمودا	دولار امريكى ١,٠٠٠	إصدار سندات دين للبنك	١٠٠%	١٠٠%

٢- أساس الإعداد

بيان الامتثال

أعدت البيانات المالية المرحلية المختصرة الموحدة وفقاً للمعيار المحاسبي الدولي رقم ٣٤ - "التقارير المالية المرحلية". يجب قراءة هذه البيانات المالية المرحلية المختصرة الموحدة بالتزامن مع البيانات المالية السنوية الموحدة للمجموعة لعام ٢٠٢٣.

لا تحتوي هذه البيانات المالية المرحلية المختصرة الموحدة على جميع المعلومات والإفصاحات اللازمة للبيانات المالية الموحدة الكاملة التي يتم إعدادها وفقاً للمعايير المحاسبية الدولية للتقارير المالية ("IFRS"). إن نتائج فترة الستة أشهر المنتهية في ٣٠ يونيو ٢٠٢٤ لا تعبر بالضرورة عن النتائج التي يمكن توقعها للسنة المالية المنتهية في ٣١ ديسمبر ٢٠٢٤.

يتطلب إعداد البيانات المالية المرحلية المختصرة الموحدة من الإدارة إصدار أحكام وتقديرات وافتراضات تؤثر على تطبيق السياسات المحاسبية ومبالغ الموجودات والالتزامات والإيرادات والمصرفيات المعن عنها. قد تختلف النتائج الفعلية عن هذه التقديرات.

٣- السياسات المحاسبية الهامة

باستثناء المذكور أعلاه، فإن السياسات المحاسبية المطبقة في هذه البيانات المالية المرحلية المختصرة الموحدة هي ذاتها التي تم تطبيقها على البيانات المالية الموحدة للسنة المنتهية في ٣١ ديسمبر ٢٠٢٣.

(أ) المعايير الجديدة والتعديلات والتفسيرات:

قامت المجموعة بتطبيق معايير المحاسبة الدولية الجديدة والمعدلة التالية / المعايير الدولية للتقارير المالية ابتداء من ١ يناير ٢٠٢٤: إن تطبيق ما يلي لم ينتج عنه تغيرات في صافي الربح أو حقوق الملكية للمجموعة المعن عنه مسبقاً.

المعيار	تاريخ التطبيق
تصنيف المطلوبات على أنها متداولة أو غير متداولة (تعديلات معيار المحاسبة الدولي رقم ١) مسؤولة الإيجار في البيع وإعادة الاستئجار (تعديلات على المعيار الدولي للتقارير المالية رقم ١٦) الإفصاحات: تمويل الموردين (تعديلات على معيار المحاسبة الدولي رقم ٧ والمعيار الدولي للتقارير المالية رقم ٧) الالتزامات غير المتداولة مع التعهدات (تعديلات على معيار المحاسبة الدولي رقم ١)	١ يناير ٢٠٢٤ ١ يناير ٢٠٢٤ ١ يناير ٢٠٢٤ ١ يناير ٢٠٢٤
المعيار المصدرة ولم تصبح سارية المفعول بعد	
تقوم المجموعة حالياً بتقييم تأثير هذه التعديلات. وستقوم بتطبيقها عندما تصبح التعديلات سارية المفعول. عدم القدرة على التبادل - تعديلات على معيار المحاسبة الدولي رقم ٢١	١ يناير ٢٠٢٥
تعديلات على تصنيف وقياس الأدوات المالية - تعديلات على المعيار الدولي للتقارير المالية رقم ٩ والمعيار الدولي للتقارير المالية رقم ٧	١ يناير ٢٠٢٦
المعيار الدولي لإعداد التقارير المالية رقم ١٨، العرض والإفصاح في البيانات المالية بيع أو المساهمة في الموجودات بين المستثمر وشركته الزميلة أو المشروع المشترك (تعديلات على المعيار الدولي للتقارير المالية رقم ١٠ ومعيار المحاسبة الدولي رقم ٢٨)	١ يناير ٢٠٢٧
مؤجل إلى أجل غير مسمى	

المسائل المتعلقة بالمناخ

"تأخذ المجموعة في الاعتبار المسائل المتعلقة بالمناخ في الأحكام والتقديرات والافتراضات المحاسبية، حيثما كان ذلك مناسباً. يتضمن هذا التقييم مجموعة واسعة من التأثيرات المحتملة على المجموعة بسبب المخاطر المادية والانتقالية. ومن المتوقع أن تؤثر معظم المخاطر المتعلقة بالمناخ على نطاق واسع الأجل الذي يكون بشكل عام أطول من الاستحقاق التعاقدى لمعظم التعرضات، ومع ذلك فإن الأمور المتعلقة بالمناخ تزيد من عدم اليقين في التقديرات والافتراضات التي تدعم بعض البنود في البيانات المالية. في الوقت الحالي، ليس للمخاطر المتعلقة بالمناخ تأثير كبير على القياس، على الرغم من مراقبة المجموعة للتغيرات والتطورات ذات الصلة عن كثب. تشمل العناصر والاعتبارات الأكثر تأثراً بشكل مباشر بالأمور المتعلقة بالمناخ العمر الإنتاجي للممتلكات والمعدات وانخفاض قيمة الموجودات غير المالية، والخسائر الائتمانية المتوقعة، وقياس القيمة العادلة، وغيرها".

اعتماد معيار المحاسبة الدولي رقم ٢٩ - محاسبة التضخم المفرط

اعتباراً من ١ أبريل ٢٠٢٢، يعتبر الاقتصاد التركي متضخماً بصورة مفرطة وفقاً للمعايير الواردة في معيار المحاسبة الدولي رقم ٢٩. وهذا يتطلب تعديل القوة الشرائية للقيم الدفترية للموجودات والمطلوبات غير النقدية والبنود الموجودة في البيان الموحد من الدخل الشامل فيما يتعلق بالشركات التابعة للمجموعة العاملة في تركيا.

عند تطبيق معيار المحاسبة الدولي رقم ٢٩، استخدم البنك معامل التحويل المشتق من مؤشر أسعار المستهلك ("CPI") في تركيا. المؤشر وعوامل التحويل المقابلة كما يلي:

عوامل التحويل	مؤشر أسعار المستهلك (CPI)	
١,٧٢	١,٣٥١,٥٩	٣٠ يونيو ٢٠٢٣
١,٢٥	١,٨٥٩,٣٨	٣١ ديسمبر ٢٠٢٣
١,٠٠	٢,٣١٩,٢٩	٣٠ يونيو ٢٠٢٤

لا يتم تعديل الموجودات والمطلوبات النقدية لأنه يتم عرضها بالفعل بحسب الوحدة النقدية الجارية. يتم تعديل الموجودات والمطلوبات غير النقدية من خلال تطبيق المؤشر ذي الصلة من تاريخ الاستحواذ أو التسجيل المبني وتخضع لتقييم انخفاض القيمة مع التوجيهات الإرشادية الواردة في المعايير الدولية للتقارير المالية ذات الصلة. يتم تعديل مكونات حقوق المساهمين من خلال تطبيق مؤشر الأسعار العام الساري من التواريخ التي تم فيها المساهمة بها أو نشأت بطريقة أخرى.

"يتم تعديل كافة البنود الواردة في بيان الدخل من خلال تطبيق عوامل التحويل ذات الصلة، باستثناء تعديل بعض بنود بيان الدخل المحددة التي تنشأ من تعديل الموجودات والمطلوبات غير النقدية، مثل الإطفاء والأرباح والخسائر من بيع الموجودات الثابتة.

إن الربح أو الخسارة من صافي المركز النقدي هو نتيجة لتأثير التضخم العام، وهو يمثل الفرق الناتج عن تعديل الموجودات غير النقدية والمطلوبات وحقوق المساهمين وبنود بيان الدخل. يتم تضمين الربح أو الخسارة من صافي المركز النقدي في بيان الدخل.



ألف ريال قطري

البنك التجاري (ش.م.ع.ق.)

إيضاحات حول البيانات المالية المرحلية المختصرة الموحدة

كما في ولفترة الستة أشهر المنتهية في ٣٠ يونيو ٢٠٢٤

٤- إدارة المخاطر المالية

ان أهداف وسياسات إدارة المخاطر المالية للمجموعة تتوافق مع تلك الموضحة في البيانات المالية الموحدة السنوية كما في للسنة المنتهية في ٣١ ديسمبر ٢٠٢٣.

التعرضات والحركة في خسائر الائتمان المتوقعة ECL

٣١ ديسمبر ٢٠٢٣ (مدققة)	٣٠ يونيو ٢٠٢٤ (مراجعة)				التعرض (القيمة الدفترية) المعرض لخسائر ائتمان متوقعة
	الإجمالي	المرحلة ٣	المرحلة ٢	المرحلة ١	
٢٧,٨٧٠,٩٤٠	٢٥,٧٦٤,٦٨٣	-	٢,٦٢٢,٥٢١	٢٣,١٤٢,١٦٢	أرصدة لدى بنوك وأرصدة لدى بنوك المركزية
٩٦,٦٠٧,٠٣٣	٩٧,٦١٩,٢٧٨	٥,٧٥٢,٨٩٤	٢٠,٤٠٨,٤٢٦	٧١,٤٥٧,٩٥٨	قروض وسلف للعملاء
٢٧,٤٢٠,٣٦٠	٢٤,٩٨٥,٧٧٢	-	٢٦٠,٨٨٤	٢٤,٧٢٤,٨٨٨	استثمارات مالية (أدوات دين)
٣٢,٥١٩,٠٩٥	٣٢,٢٨٤,٨٣١	١٩٥,٢٨٠	١,٧٤٥,٤٣٨	٣٠,٣٤٤,١١٣	التزامات القروض والضمانات المالية

الحركة في خسائر الائتمان المتوقعة

٣١ ديسمبر ٢٠٢٣ (مدققة)	٣٠ يونيو ٢٠٢٤ (مراجعة)				الرصيد الافتتاحي كما في ١ يناير
	الإجمالي	المرحلة ٣	المرحلة ٢	المرحلة ١	
٨٠,٥٠٥	٦٢,٤٨١	-	١٩,٠٠٦	٤٣,٤٧٥	أرصدة لدى بنوك وأرصدة لدى بنوك المركزية
٥,٦٦٦,٧٩١	٥,٩٤٠,٧٥٨	٣,٩٧٧,٥٩٤	١,٧٧٩,٦٠١	١٨٣,٥٦٣	قروض وسلف للعملاء
٦٢,٩٩٠	٥٧,١٦٠	-	٥,٣٥٢	٥١,٨٠٨	استثمارات مالية (أدوات دين)
٣١٨,٣٥٣	٢٠٤,٨٣٩	١٧١,٧٦٩	٩,٢٩٢	٢٣,٧٧٨	التزامات القروض والضمانات المالية
٦,١٢٨,٦٣٩	٦,٢٦٥,٢٣٨	٤,١٤٩,٣٦٣	١,٨١٣,٢٥١	٣٠٢,٦٢٤	

مصروف الخسارة / استرداد الائتمانية المتوقعة خلال الفترة (بالصافي)

(١٧,٩٠٠)	٣١٠	-	٢,٠٤١	(١,٧٣١)	أرصدة لدى بنوك وأرصدة لدى بنوك المركزية
١,٢٠٧,٤٣٣	٤٣٤,٨٨١	٣٣٨,٢٠٨	٤٤,٨٠٠	٥١,٨٧٣	قروض وسلف للعملاء*
(٥,٧٩٨)	(٩,١٥٠)	-	(٣٩٨)	(٨,٧٥٢)	استثمارات مالية (أدوات دين)
(٩١,٣٠١)	٢٥,٢٠٩	٧٦١	٣,٢٤٨	٢١,٢٠٠	التزامات القروض والضمانات المالية
١,٠٩٢,٤٣٤	٤٥١,٢٥٠	٣٣٨,٩٦٩	٤٩,٦٩١	٦٢,٥٩٠	

شطب / تحويل

-	-	-	-	-	أرصدة لدى بنوك وأرصدة لدى بنوك المركزية
(٨٧٥,٦٠٤)	(٢,١٢٦)	(٢,١٢٦)	-	-	قروض وسلف للعملاء
-	-	-	-	-	استثمارات مالية (أدوات دين)
(١٩,٨٢١)	-	-	-	-	التزامات القروض والضمانات المالية
(٨٩٥,٤٢٥)	(٢,١٢٦)	(٢,١٢٦)	-	-	

فروق أسعار الصرف

(١٢٤)	(١٩)	-	-	(١٩)	أرصدة لدى بنوك وأرصدة لدى بنوك المركزية
(٥٧,٨٦٢)	(٣,٢٣٨)	(٥,٠٠٣)	١٤,٤٤٣	(١٢,٦٧٨)	قروض وسلف للعملاء
(٣٢)	(١٠)	-	-	(١٠)	استثمارات مالية (أدوات دين)
(٢,٣٩٢)	(١,١٢٦)	(١٤٩)	(٥٧)	(٩٢٠)	التزامات القروض والضمانات المالية
(٦٠,٤١٠)	(٤,٣٩٣)	(٥,١٥٢)	١٤,٣٨٦	(١٣,٦٢٧)	

الرصيد الختامي - كما في ٣٠ يونيو / ٣١ ديسمبر

٦٢,٤٨١	٦٢,٧٧٢	-	٢١,٠٤٧	٤١,٧٢٥	أرصدة لدى بنوك وأرصدة لدى بنوك المركزية
٥,٩٤٠,٧٥٨	٦,٣٧٠,٢٧٥	٤,٣٠٨,٦٧٣	١,٨٣٨,٨٤٤	٢٢٢,٧٥٨	قروض وسلف للعملاء
٥٧,١٦٠	٤٨,٠٠٠	-	٤,٩٥٤	٤٣,٠٤٦	استثمارات مالية (أدوات دين)
٢٠٤,٨٣٩	٢٢٨,٩٢٢	١٧٢,٣٨١	١٢,٤٨٣	٤٤,٠٥٨	التزامات القروض والضمانات المالية
٦,٢٦٥,٢٣٨	٦,٧٠٩,٩٦٩	٤,٤٨١,٠٥٤	١,٨٧٧,٣٢٨	٣٥١,٥٨٧	

* تشمل الفوائد المعقدة والمبالغ المستردة من قروض سبق شطبها تقدر بـ ٩٦,٠ مليون ريال قطري (٣٠ يونيو ٢٠٢٣: ٧٢,٣ مليون ريال قطري)

يتضمن صافي خسارة انخفاض القيمة على القروض والسلفيات للعملاء في بيان الدخل مبلغ ٤٥,٠ مليون ريال قطري مسترد من القروض والسلف التي تم شطبها سابقاً للفترة المنتهية في ٣٠ يونيو ٢٠٢٤ (٣٠ يونيو ٢٠٢٣: ١٢,٢ مليون ريال قطري).



ألف ريال قطري

البنك التجاري (ش.م.ع.ق)

إيضاحات حول البيانات المالية المرحلية المختصرة الموحدة

كما في ولفترة الستة أشهر المنتهية في ٣٠ يونيو ٢٠٢٤

٤- ادارة المخاطر المالية (تابع)

التعرضات والحركة في خسائر الائتمان المتوقعة ECL

٣٠ يونيو ٢٠٢٣				
(مراجعة) - معاد ذكره				
الإجمالي	المرحلة ٣	المرحلة ٢	المرحلة ١	
				التعرض (القيمة الدفترية) المعرض لخسائر ائتمان متوقعة
٢٥,٦٨١,٣٢٣	-	٩٠٣,١٠١	٢٤,٧٧٨,٢٢٢	أرصدة لدى بنوك وأرصدة لدى بنوك المركزية
٩٤,٤٤١,٩٤٦	٥,١٥٨,٢٣٧	١٨,٣٦٨,٢١٨	٧٠,٩١٥,٤٩١	قروض وسلف للعملاء
٢٤,٧٢٤,١٧٥	-	٣٣٧,٩٦٨	٢٤,٣٨٦,٢٠٧	استثمارات مالية (أدوات دين)
٣٢,٠٩٨,٨٦١	٢٧١,٠٩٣	٢,٣٤١,٦٩٦	٢٩,٤٨٦,٠٧٢	التزامات القروض والضمانات المالية
				الحركة في خسائر الائتمان المتوقعة
				الرصيد الافتتاحي كما في ١ يناير ٢٠٢٣
٨٠,٥٠٥	-	٤١,٤٧٢	٣٩,٠٣٣	أرصدة لدى بنوك وأرصدة لدى بنوك المركزية
٥,٣٢٠,٥٦٠	٣,٥٧٨,٣٧٠	١,٥٦٥,٠٠٩	١٧٧١٨١	قروض وسلف للعملاء - الإفتتاح
٣٤٦,٢٣١	٣٤٦,٢٣١	-	-	معاد ذكره (إيضاح ٢٢)
٥,٦٦٦,٧٩١	٣,٩٢٤,٦٠١	١,٥٦٥,٠٠٩	١٧٧,١٨١	قروض وسلف للعملاء - معاد ذكره
٦٢,٩٩٠	-	٦,٩٩٧	٥٥,٩٩٣	استثمارات مالية (أدوات دين)
٣١٨,٣٥٣	٢٢٠,٨٣٣	٢٦,٤١٥	٧١,١٠٥	التزامات القروض والضمانات المالية
٦,٠٤٨,١٣٤	٤,١٤٥,٤٣٤	١,٥٩٨,٤٢١	٣٠٤,٢٧٩	مصروف الخسارة / (استرداد) الائتمانية المتوقعة خلال الفترة (بالصافي)
(٤٣,٠٤٩)	-	(٣٣,٣٩٤)	(٩,٦٥٥)	أرصدة لدى بنوك وأرصدة لدى بنوك المركزية
٦١١,٤٧٤	٣٨٨,١٩٠	٢٤٠,٠٨٥	(١٦,٨٠١)	قروض وسلف للعملاء
(٦١٧)	-	(٧٠٦)	٨٩	استثمارات مالية (أدوات دين)
(٢٩,٧٢٤)	٣,١٤٦	١٠,١٤٨	(٤٣,٠١٨)	التزامات القروض والضمانات المالية
٥٣٨,٠٨٤	٣٩١,٣٣٦	٢١٦,١٣٣	(٦٩,٣٨٥)	شطب / تحويل
-	-	-	-	أرصدة لدى بنوك وأرصدة لدى بنوك المركزية
(١١١,١٠٩)	(١١١,١٠٩)	-	-	قروض وسلف للعملاء
-	-	-	-	استثمارات مالية (أدوات دين)
(١,٢٨٣)	(١,٢٨٣)	-	-	التزامات القروض والضمانات المالية
(١١٢,٣٩٢)	(١١٢,٣٩٢)	-	-	فروق أسعار الصرف
(١١٠)	-	-	(١١٠)	أرصدة لدى بنوك وأرصدة لدى بنوك المركزية
(٤٩,٥٣٨)	(٥٤,٠١٩)	(٢,٨٣٤)	٧,٣١٥	قروض وسلف للعملاء
(٣١)	-	-	(٣١)	استثمارات مالية (أدوات دين)
(٢,١٠٦)	(١,٩٣٨)	٨٢٨	(٩٩٦)	التزامات القروض والضمانات المالية
(٥١,٧٨٥)	(٥٥,٩٥٧)	(٢,٠٠٦)	٦,١٧٨	الرصيد الختامي - كما في ٣٠ يونيو ٢٠٢٣
٣٧,٣٤٦	-	٨,٠٧٨	٢٩,٢٦٨	أرصدة لدى بنوك وأرصدة لدى بنوك المركزية
٦,١١٧,٦١٨	٤,١٤٧,٦٦٣	١,٨٠٢,٢٦٠	١٦٧,٦٩٥	قروض وسلف للعملاء - معاد ذكره
٦٢,٣٤٢	-	٦,٢٩١	٥٦,٠٥١	استثمارات مالية (أدوات دين)
٢٨٥,٢٤٠	٢٢٠,٧٥٨	٣٧,٣٩١	٢٧,٠٩١	التزامات القروض والضمانات المالية
٦,٥٠٢,٥٤٦	٤,٣٦٨,٤٢١	١,٨٥٤,٠٢٠	٢٨٠,١٠٥	

٥- معلومات القطاع

تتكون موجودات و مطلوبات القطاع من موجودات و مطلوبات العمليات التشغيلية التي تدار مباشرة من قبل قطاع التشغيل، و تتبع الإيرادات أو المصاريف ملكية الموجودات و المطلوبات. الجدول أدناه يوضح ملخص أداء القطاعات التشغيلية :

المجموع	المعاملات غير المخصصة والمعاملات الداخلية للمجموعة و أخرى	العمليات الدولية	العمليات داخل دولة قطر		٣٠ يونيو ٢٠٢٤ (مراجعة)
			الخدمات المصرفية للأفراد	الخدمات المصرفية التجارية	
١,٨٦٦,٦٧٧	(٣,٦٢٧)	٢٠٢,٩٨٤	٥٢٩,٣٦٣	١,١٣٧,٩٥٧	صافي إيرادات الفوائد
٦٦٦,٠٢٩	٣٦٨,٨٤٤	(٤٠,٣٨٣)	٣٦٥,١٣٢	(٦٧,٥٦٤)	صافي رسوم وعمولات وإيرادات أخرى
٢,٤٩٢,٧٠٦	٣٦٥,٢١٧	١٦٢,٦٠١	٨٩٤,٤٩٥	١,٠٧٠,٣٩٣	إيراد القطاع
٩,١٥٠	-	(١)	-	٩,١٥١	صافي استرداد / (خسائر) انخفاض قيمة الاستثمارات المالية
(٣١٩,٢٥٢)	-	٤٦,٢٨٢	(١٠٢,٣٦٢)	(٢٦٣,١٧٢)	صافي خسائر انخفاض في قيمة القروض والسلف للعملاء والموجودات المالية الأخرى
١,٤١٢,٧٢٦	١٩٦,٦٩٥	(٢,٩٠٠)	٥٢٠,١٦٢	٦٩٨,٧٦٩	أرباح القطاع
١٥٨,٢٢٦	١,٥٣٣	١٥٦,٦٩٣	-	-	حصة في نتائج الشركات الزميلة والترتيب المشترك
١,٥٧٠,٩٥٢	١٩٨,٢٢٨	١٥٣,٧٩٣	٥٢٠,١٦٢	٦٩٨,٧٦٩	صافي الربح خلال الفترة
٩٢,١٠٤,٩٣٥	-	٤,٣٧٥,١١٧	١٢,٢١٩,٣٠٦	٧٥,٥١٠,٥١٢	معلومات أخرى
٣,٤٩٠,٠٩٤	٧,٤٣٨	٣,٤٨٢,٦٥٦	-	-	قروض وسلف للعملاء
٦٥,٢٠٠,٢٨٤	٤,٠٣٨,٥٦٦	٣,٣٥٤,٨٨٩	٢,٣٥٤,٩٩٨	٥٥,٤٥١,٨٣١	استثمارات في الشركات زميلة والمشروع المشترك
١٦٠,٧٩٥,٣١٣	-	-	-	-	موجودات (بخلاف ما سبق)
٧٧,١٩٨,٨٠٦	(١٠٨,٠٧٢)	٢,٦٩٠,٢٦١	٢٥,٦٤٧,١٧٠	٤٨,٩٦٩,٤٤٧	ودائع عملاء
٥٨,٣٨٤,٢٦٥	١,٥٢٦,٤١٥	٣,١٥٥,٢١٤	١,٦٨٢,٨٦٣	٥٢,٠١٩,٧٧٣	مطلوبات (بخلاف ما سبق)
١٣٥,٥٨٣,٠٧١	-	٣,٤٦٢,٦٨٤	١,٢٤٣,٦٩٤	٢٧,٥٧٨,٤٥٣	مطلوبات محتملة

* تم استبعاد المعاملات بين شركات المجموعة من هذه البيانات القطاعية (الموجودات: ٤,٨٠٦ مليون ريال قطري، المطلوبات: ١,٧٨١ مليون ريال قطري).

٥- معلومات القطاع (تابع)

٣٠ يونيو ٢٠٢٣ (مراجعة) - معاد ذكره

المجموع	المعاملات غير المخصصة والمعاملات الداخلية للمجموعة و أخرى	العمليات الدولية	العمليات داخل دولة قطر		
			الخدمات المصرفية للأفراد	الخدمات المصرفية التجارية	
١,٩٣٥,٠٣٣	(٦,٤٣٦)	٧٧,٣٦٠	٥٣٢,٥٠٠	١,٣٣١,٦٠٩	صافي إيرادات الفوائد
٧٦٠,٢٢٥	(١٥٧,٣١٠)	٣٣٨,٦٢٦	٣١٧,٦٩٠	٢٦١,٢١٩	صافي رسوم وعمولات وإيرادات أخرى
٢,٦٩٥,٢٥٨	(١٦٣,٧٤٦)	٤١٥,٩٨٦	٨٥٠,١٩٠	١,٥٩٢,٨٢٨	إيراد القطاع
٦١٧	-	(٤٥)	-	٦٦٢	صافي استرداد / (خسائر) انخفاض قيمة الاستثمارات المالية
(٤٥٤,٢٤١)	-	(٦١,٥٦٣)	(٤٣,٩٠١)	(٣٤٨,٧٧٧)	صافي خسائر انخفاض في قيمة القروض والسلف للعملاء والموجودات المالية الأخرى
١,٢٠٧,١٦٠	(٢٨٣,٠٨٨)	٨٨,١٩٢	٥٥٥,٤٣٧	٨٤٦,٦١٩	أرباح القطاع
١٤٥,٢٨٦	٨٢٥	١٤٤,٤٦١	-	-	حصة في نتائج الشركات الزميلة والترتيب المشترك
١,٣٥٢,٤٤٦	(٢٨٢,٢٦٣)	٢٣٢,٦٥٣	٥٥٥,٤٣٧	٨٤٦,٦١٩	صافي الربح خلال الفترة
معلومات أخرى					
٨٩,٠٤٥,٨٠٧	-	٤,٧٦٥,١٩٠	١٠,٧٠٩,٥٠٦	٧٣,٥٧١,١١١	قروض وسلف للعملاء
٣,١٩٦,٥١٠	٦,٦٨٤	٣,١٨٩,٨٢٦	-	-	استثمارات في الشركات زميلة والمشروع المشترك
٦٨,٢١٢,٨٨٨	٦,٠٤٨,٠٣١	٣,٧٣٦,٩٥٩	٢,٠٦٩,١٣١	٥٦,٣٥٨,٧٦٧	موجودات (بخلاف ما سبق)
١٦٠,٤٥٥,٢٠٥					
٧٦,١٠٤,٧٣٩	(٢٧٢,٦٤٦)	٣,٥٨٣,٩٧٩	٢٤,٦٤٥,٧٥١	٤٨,١٤٧,٦٥٥	ودائع عملاء
٦١,٤٣٩,٣٩٥	٣,١٢٩,٥٤٧	٤,٠١٥,٧٤٨	١,٩٨٣,٦٦٤	٥٢,٣١٠,٤٣٦	مطلوبات (بخلاف ما سبق)
١٣٧,٥٤٤,١٣٤					
٣٢,٠٩٨,٨٦١	-	٣,٢٣٩,٠١٣	١,١٥٧,٩٣٩	٢٧,٧٠١,٩٠٩	مطلوبات محتملة

* تم استبعاد المعاملات بين شركات المجموعة من هذه البيانات القطاعية (الموجودات: ٣,٥٥٦ مليون ريال قطري، المطلوبات: ١,٢٠٥ مليون ريال قطري).



ألف ريال قطري

البنك التجاري (ش.م.ع.ق)

إيضاحات حول البيانات المالية المرحلية المختصرة الموحدة

كما في لفترة الستة أشهر المنتهية في ٣٠ يونيو ٢٠٢٤

٦- القروض والسلف للعملاء

تشمل القروض والسلف للعملاء ما يلي:

٣١ ديسمبر ٢٠٢٣	٣٠ يونيو ٢٠٢٣	٣٠ يونيو ٢٠٢٤	
مدققة	مراجعة (معاد ذكره)	مراجعة	
٨٤,٧٦٩,٥٨٥	٨٥,٣٤٠,١٦٩	٨٥,٧٠٨,٣٩٥	قروض
٦,٦٢٨,٥٩٣	٧,٧٨٤,٦٥٠	٧,١٧٩,٠٥١	سحب على المكشوف
١١١,٤٩١	١٢٧,٦٦٥	٧٣,٦٧٠	أوراق مخصصة
٥,٠٩٩,٧٨٨	١,١٩٢,٢٠٧	٤,٦٦٠,٢٨٨	قبولات بنكية
٩٦,٦٠٩,٤٥٧	٩٤,٤٤٤,٦٩١	٩٧,٦٢١,٤٠٤	ريخ مؤجل
(٢,٤٢٤)	(٢,٧٤٥)	(٢,١٦٦)	
٩٦,٦٠٧,٠٣٣	٩٤,٤٤١,٩٤٦	٩٧,٦١٩,٢٧٨	فوائد مستحقة
٨٢٤,١٣٥	٧٢١,٤٧٩	٨٥٥,٩٣٢	مخصص انخفاض في قيمة القروض والسلف للعملاء*
(٣,٩٧٧,٥٩٤)	(٤,١٤٧,٦٦٣)	(٤,٣٠٨,٦٧٣)	الخسائر الائتمانية المتوقعة في قيمة القروض والسلف للعملاء
(١,٩٦٣,١٦٤)	(١,٩٦٩,٩٥٥)	(٢,٠٦١,٦٠٢)	
<u>٩١,٤٩٠,٤١٠</u>	<u>٨٩,٠٤٥,٨٠٧</u>	<u>٩٢,١٠٤,٩٣٥</u>	صافي القروض والسلف للعملاء

بلغ إجمالي القروض والسلف للعملاء المتعثرة في ٣٠ يونيو ٢٠٢٤ مبلغ ٥,٧٥٣ مليون ريال قطري، ويمثل ٥,٩ % من إجمالي القروض والسلف للعملاء (٣٠ يونيو ٢٠٢٣: ٥,١٥٨ مليون ريال قطري، ويمثل ٥,٥ % من إجمالي القروض والسلف للعملاء، ٣١ ديسمبر ٢٠٢٣: ٥,٦٥٢ مليون ريال قطري، ويمثل ٥,٩ % من إجمالي القروض والسلف للعملاء).
* يتضمن مخصص انخفاض قيمة القروض والسلف للعملاء مبلغ ٦٥٣ مليون ريال قطري من الفوائد المعلقة (٣٠ يونيو ٢٠٢٣: ٦٤٠ مليون ريال قطري، ٣١ ديسمبر ٢٠٢٣: ٥٥٧ مليون ريال قطري).

٧- استثمارات مالية

تشمل الاستثمارات المالية ما يلي:

٣١ ديسمبر ٢٠٢٣	٣٠ يونيو ٢٠٢٣	٣٠ يونيو ٢٠٢٤	
مدققة	مراجعة	مراجعة	
٥,٥١١,٠٢٥	٥,٧٦٨,٧٥٤	٥,٩٧٠,٥٦٨	القيمة العادلة من خلال الدخل الشامل الآخر (FVOCI)
٢,٠١٣,٧٣٧	٣,٣٠٠,٣٧٢	١,٨٨٩,٠٩٦	القيمة العادلة من خلال الربح أو الخسارة (FVTPL)
٢٢,٨٥٥,٨٧٢	١٩,٩٨٩,٣٠٩	٢٠,١٧٧,٠١٣	التكلفة المطفأة (AC)
٣٨١,٧٢٤	٣٧٠,٥٣٤	٣٨١,٩٩٥	فوائد مستحقة
<u>٣٠,٧٦٢,٣٥٨</u>	<u>٢٩,٤٢٨,٩٦٩</u>	<u>٢٨,٤١٨,٦٧٢</u>	الإجمالي

القيمة الدفترية للاستثمارات المالية المرهونة بموجب اتفاقيات إعادة الشراء (ريبو) بلغت ٦,٨٧٠ مليون ريال قطري (٣٠ يونيو ٢٠٢٣: ١١,٣٨٩ مليون ريال قطري، ٣١ ديسمبر ٢٠٢٣: ٩,٧٦٥ مليون ريال قطري).
بلغت الخسائر الائتمانية المتوقعة لسندات الدين المصنفة بالقيمة العادلة من خلال الدخل الشامل الآخر والتكلفة المطفأة مبلغ ٤٨,٠ مليون ريال قطري في ٣٠ يونيو ٢٠٢٤ (٣٠ يونيو ٢٠٢٣: ٦٢,٣ مليون ريال قطري و ٣١ ديسمبر ٢٠٢٣: ٥٧,٢ مليون ريال قطري).



ألف ريال قطري

البنك التجاري (ش.م.ع.ق)

إيضاحات حول البيانات المالية المرحلية المختصرة الموحدة
كما في ولفترة الستة أشهر المنتهية في ٣٠ يونيو ٢٠٢٤

٨- الاستثمارات في الشركات الزميلة والترتيب المشترك

بالنسبة لفترة التقرير المنتهية في ٣٠ يونيو ٢٠٢٤ ، كانت النسبة المئوية للملكية في الشركات الزميلة والترتيب المشترك هي نفسها كما في السنة المنتهية ٣١ ديسمبر ٢٠٢٣ . في ٣٠ يونيو ٢٠٢٤ ، سجل البنك حصة من ربح الاستثمار في الشركات الزميلة والترتيب المشترك على أساس حسابات الإدارة.

٩- ارصدة من بنوك

٣٠ ديسمبر ٢٠٢٣	٣٠ يونيو ٢٠٢٣	٣٠ يونيو ٢٠٢٤	
مدققة	مراجعة	مراجعة	
١,٢١٧,٢٥٨	٩٦٢,٨٨٢	١,١٠٠,٨٦٥	أرصدة مستحقة لمصارف مركزية
٣٦٣,٠٩١	٣٠٠,٦٦٤	٣٨٨,٩٥٤	حسابات جارية
٨,٤٢٠,٠٠٥	١١,٩٠٧,٤٩٧	٨,٨١٦,٦٧٧	ودائع لدى البنوك
٨,٧٢٠,٨٣٧	٩,٥٥٣,٤٢٣	٥,٦١٩,٢٩٥	اتفاقيات إعادة شراء مع بنوك
٨٤,٠٦٦	١١٩,٣٧٦	١٥٠,٠٩٢	فوائد مستحقة
<u>١٨,٨٠٥,٢٥٧</u>	<u>٢٢,٨٤٣,٨٤٢</u>	<u>١٦,٠٧٥,٨٨٣</u>	المجموع

١٠- ودائع العملاء

٣٠ ديسمبر ٢٠٢٣	٣٠ يونيو ٢٠٢٣	٣٠ يونيو ٢٠٢٤	
مدققة	مراجعة	مراجعة	
٢١,٤٣٧,٥٣٧	٢٥,٣٣٩,٨٨٧	٢٦,١٧٣,٢٥٥	الودائع الجارية وتحت الطلب
٥,٤٧٠,٠٦٩	٥,٧٩٥,٠٠٢	٥,٥٧٨,٤٤٢	ودائع التوفير
٤٨,٩٦١,٨٠٦	٤٤,٤٧٨,٠٠٧	٤٤,٤٤٣,٤٧٦	الودائع لأجل
٦٧١,٨١٦	٤٩١,٨٤٣	١,٠٠٣,٦٣٣	فوائد مستحقة
<u>٧٦,٥٤١,٢٢٨</u>	<u>٧٦,١٠٤,٧٣٩</u>	<u>٧٧,١٩٨,٨٠٦</u>	المجموع

١١- سندات الدين

٣١ ديسمبر ٢٠٢٣ مدققة	٣٠ يونيو ٢٠٢٣ مراجعة	٣٠ يونيو ٢٠٢٤ مراجعة	سندات EMTN الغير مضمونة - الرئيسية الغير مضمونة
٦,٩٠٢,٤٩٠	٨,٢٠٠,٠٤٥	٩,١٣٢,٦٠٤	سندات رئيسية
٤٨,١٧٦	٩,٩١٥	-	سندات ثانوية
٧٢٦,٥٧٧	٧١٨,٦٤٥	٣,١٤١	اخرى
١٧٢,٠٠٦	٤١٦,٤٦٠	٨٨,٤٧٢	فوائد مستحقة
٥٠,١٥١	٨٩,٣٢٦	٩٥,٢٥٤	المجموع
<u>٧,٨٩٩,٤٠٠</u>	<u>٩,٤٣٤,٣٩١</u>	<u>٩,٣١٩,٤٧١</u>	

الجدول أدناه يوضح تحليل استحقاق سندات الدين كما يلي :

٣١ ديسمبر ٢٠٢٣ مدققة	٣٠ يونيو ٢٠٢٣ مراجعة	٣٠ يونيو ٢٠٢٤ مراجعة	حتى ١ سنة
١,٨٨٥,٤٤٩	٢,٦٥١,٥٦٥	١,٠٠٤,٩٧٢	من ١ إلى ٣ سنوات
٢,١٥٩,٩٨٢	٨٢٢,١٧٥	٥,٠٩٦,٩٨٤	أكثر من ٣ سنوات
٣,٨٥٣,٩٦٩	٥,٩٦٠,٦٥١	٣,٢١٧,٥١٥	المجموع
<u>٧,٨٩٩,٤٠٠</u>	<u>٩,٤٣٤,٣٩١</u>	<u>٩,٣١٩,٤٧١</u>	

١٢- قروض أخرى

٣١ ديسمبر ٢٠٢٣ مدققة	٣٠ يونيو ٢٠٢٣ مراجعة (معاد ذكره)	٣٠ يونيو ٢٠٢٤ مراجعة	قرض ثنائي
٧,٤٤٠,٦١١	٥,٨٠١,٣٧٧	٩,٩١٥,١٥٣	قرض مشترك
١٢,٦٩٥,٦٨٨	١١,٧٥٢,٨٩٧	١٠,٩٤٩,٢٩٦	أخرى
٥,٦٩٤,٦٦٧	٢,٦٧٩,٩١٩	١,٩٠٣,٢٤٦	فوائد مستحقة
٤٣٥,٩٢٢	٣٥٨,٠١٨	٢١١,٨٥٨	المجموع
<u>٢٦,٢٦٦,٨٨٨</u>	<u>٢٠,٥٩٢,٢١١</u>	<u>٢٢,٩٧٩,٥٥٣</u>	

الجدول أدناه يوضح تحليل استحقاق القروض الأخرى كما يلي :

٣١ ديسمبر ٢٠٢٣ مدققة	٣٠ يونيو ٢٠٢٣ مراجعة (معاد ذكره)	٣٠ يونيو ٢٠٢٤ مراجعة	حتى ١ سنة
٨,٥٠٩,١٩٦	٦,٢٦٣,٢٨٤	٧,٣٩٦,٨٨٩	من ١ إلى ٣ سنوات
٤,٣٧٦,٧٠٢	٦,٩٣٠,٥٨٣	٨,٠٠١,٤٢٥	أكثر من ٣ سنوات
١٣,٣٨٠,٩٩٠	٧,٣٩٨,٣٤٤	٧,٥٨١,٣٣٩	المجموع
<u>٢٦,٢٦٦,٨٨٨</u>	<u>٢٠,٥٩٢,٢١١</u>	<u>٢٢,٩٧٩,٥٥٣</u>	

١٣- حقوق الملكية
(أ) رأس المال

٣١ ديسمبر ٢٠٢٣ مدققة	٣٠ يونيو ٢٠٢٣ مراجعة	٣٠ يونيو ٢٠٢٤ مراجعة	عدد الأسهم المصرح بها
٤,٠٤٧,٢٥٣,٧٥٠	٤,٠٤٧,٢٥٣,٧٥٠	٤,٠٤٧,٢٥٣,٧٥٠	القيمة الاسمية للسهم العادي (ريال قطري)
١	١	١	رأس المال المصدر والمدفوع (بالآلف ريال قطري)
<u>٤,٠٤٧,٢٥٤</u>	<u>٤,٠٤٧,٢٥٤</u>	<u>٤,٠٤٧,٢٥٤</u>	

(ب) أسهم حوافز الموظفين الوهمية

تمثل أسهم حوافز الموظفين الوهمية الأسهم التي تملكها الشركات ذات الأغراض الخاصة. تحتفظ هذه الشركات بأسهم حوافز الموظفين الوهمية نيابة عن البنك من أجل التحوط من التعرض لأسعار الأسهم المشار إليها والمرتبطة بنظام منافع الموظفين القائم على الأسهم المسددة نقدًا والذي تديره المجموعة.

هذه الشركات ذات الأغراض الخاصة ليست مملوكة قانونيًا للمجموعة. ومع ذلك، فإن التقييم الموحد للمعيار الدولي للتقارير المالية رقم ١٠ قد دفع المجموعة إلى الاعتراف بالأسهم الوهمية الأساسية في البيانات المالية المرحلية المختصرة الموحدة.

إن الأسهم الأساسية ليست مملوكة قانونياً للبنك ولا تمتلك حق التصويت المرتبط بهذه الأسهم.



١٤- توزيعات أرباح

تمت الموافقة على توزيع أرباح نقدية بنسبة ٢٥ % عن عام ٢٠٢٣ (٢٠٢٢: ٢٥% أرباح نقدية) خلال اجتماع الجمعية العمومية السنوية التي عقدت بتاريخ ١ أبريل ٢٠٢٤ (٢٠٢٢: ١٥ مارس ٢٠٢٢) وتم توزيعها على المساهمين.

١٥- تكاليف الموظفين

تتضمن تكاليف الموظفين تكلفة قدرها ٨٤,٦ مليون ريال قطري للفترة المنتهية في ٣٠ يونيو ٢٠٢٤ (٣٠ يونيو ٢٠٢٣: ٢٠٢,٣ مليون ريال قطري) متعلقة بحقوق الأداء.

١٦- العائد على السهم

يتم احتساب العائد على السهم للمجموعة من خلال تقسيم الربح للفترة المنسوب إلى حاملي أسهم البنك على متوسط العدد المرجح للأسهم العادية المصدره خلال الفترة

للسنة أشهر المنتهية		للثلاثة أشهر المنتهية		
٣٠ يونيو ٢٠٢٣	٣٠ يونيو ٢٠٢٤	٣٠ يونيو ٢٠٢٣	٣٠ يونيو ٢٠٢٤	
مراجعة	مراجعة	مراجعة	مراجعة	
(معاد ذكره)	(معاد ذكره)	(معاد ذكره)	(معاد ذكره)	
١,٣٥٢,٤٤٦	١,٥٧٠,٩٥٢	٧٧٥,١٩٣	٧٦٩,٣٢٩	الأساسي والمخفف
(٤٠,٩٥٠)	(٤٠,٩٥٠)	-	-	الربح العائد على حاملي حقوق ملكية البنك
١,٣١١,٤٩٦	١,٥٣٠,٠٠٢	٧٧٥,١٩٣	٧٦٩,٣٢٩	ناقصاً: الأرباح الموزعة على الأداة المؤهلة لرأس مال إضافي
٤,٠٤٧,٢٥٤	٤,٠٤٧,٢٥٤	٤,٠٤٧,٢٥٤	٤,٠٤٧,٢٥٤	المتوسط المرجح لعدد الأسهم العادية القائمة بالآلاف
(٢٠١,٩٥٨)	(١٩٢,٧٦٥)	(٢٠١,٩٥٨)	(١٩٢,٧٦٥)	ناقصاً: أسهم حوافز الموظفين الوهمية
٣,٨٤٥,٢٩٦	٣,٨٥٤,٤٨٩	٣,٨٤٥,٢٩٦	٣,٨٥٤,٤٨٩	
٠,٣٤	٠,٤٠	٠,٢٠	٠,٢٠	العائد الأساسي / المخفف للسهم (ريال قطري)

١٧- المطلوبات المحتملة والالتزامات الأخرى

٣١ ديسمبر ٢٠٢٣	٣٠ يونيو ٢٠٢٣	٣٠ يونيو ٢٠٢٤	
مدققة	مراجعة	مراجعة	
١٣,٥٩٦,٠٨٢	١٢,٩٧١,٩٣٥	١٣,٦٦٧,٢٤٠	أ) المطلوبات المحتملة
١٥,٤٢٧,٩٣٩	١٥,٩٦٩,٣٦٢	١٥,٩٠٨,٣٦٩	تسهيلات إئتمانية غير مستخدمة
٣,٤٩٥,٠٧٤	٣,١٥٧,٥٦٤	٢,٧٠٩,٢٢٢	خطابات ضمانات
٣٢,٥١٩,٠٩٥	٣٢,٠٩٨,٨٦١	٣٢,٢٨٤,٨٣١	خطابات اعتماد
			المجموع
٣٠,٣٤٧,٢٥٢	٣٥,٠٢٢,٤١٧	٣١,٠٠٠,٦٨٤	ب) التزامات أخرى
٣٣,٠٢١	١٩٣,٢٨٠	٣٣٢,٧٦٥	مشتقات الأدوات المالية (افتراضية)
٣٠,٦٧٧,٤٦٤	٣٥,٢٢٥,٦٩٧	٣١,٣٣٣,٤٤٩	التزامات رأسمالية
			المجموع
٣١ ديسمبر ٢٠٢٣	٣٠ يونيو ٢٠٢٣	٣٠ يونيو ٢٠٢٤	
مدققة	مراجعة	مراجعة	
٤,٠٠١,٠١٤	٤,٠٠٧,٢٥٩	٣,٢٨١,٢٠٤	نقد وأرصدة لدى مصارف مركزية*
١١,٦٢٥,٥٠٨	١٦,٧٥٠,٤٦٨	٨,٣٧٨,٠٤٧	أرصدة لدى البنوك حتى ٩٠ يوم
١٥,٦٢٦,٥٢٢	٢٠,٧٥٧,٧٢٧	١١,٦٥٩,٢٥١	المجموع

* لا يشمل النقد والأرصدة لدى المصارف المركزية الاحتياطي النقدي الإلزامي.

١٩- تقييم الأدوات المالية

يحلل الجدول أدناه الأدوات المالية المقاسة بالقيمة العادلة في نهاية فترة التقرير وفقاً لمستوى التدرج الذي يصنف قياس القيمة العادلة:

٣٠ يونيو ٢٠٢٤	المستوى ١	المستوى ٢	المستوى ٣	القيمة الدفترية
(مراجعة)				
٦,٢٠٢,٧٠٨	١,٥٥٨,٦٤٣	٩٨,٣١٣	-	٥٧٣,٥٤٧
٦,٢٠٢,٧٠٨	٢,١٣٢,١٩٠	٩٨,٣١٣	-	٧,٨٥٩,٦٦٤
-	-	-	-	٨,٤٣٣,٢١١
-	-	-	-	٨٣٣,٠٣٥
-	-	-	-	٨٣٣,٠٣٥
٣,٣٥٥,٠٢٣	٤,٠٦٩,٤٤٥	١٠٠,٢٨٤	-	٨٨٢,٦٣٣
٣,٣٥٥,٠٢٣	٤,٩٥٢,٠٧٨	١٠٠,٢٨٤	-	٧,٥٢٤,٧٦٢
-	-	-	-	٨,٤٠٧,٣٩٥
-	-	-	-	٦٩٩,٢٢٦
-	-	-	-	٦٩٩,٢٢٦

لم تكن هناك تغييرات في عملية التقييم للمجموعة وأساليب التقييم ونوع المدخلات المستخدمة في قياس القيمة العادلة خلال الفترة.



٢٠- كفاية رأس المال

٣١ ديسمبر ٢٠٢٣ مدققة	٣٠ يونيو ٢٠٢٣ مراجعة	٣٠ يونيو ٢٠٢٤ مراجعة	
١٢,٩٢٢,٣٦٠	١٤,٣٩٧,٨١٧	١٦,٣٣٥,٠٦٤	رأس المال الاساسي الإعتيادي من المستوى الأول (١ CET)
٤,١٤١,٦٦٣	٣,٩٥٠,١٠٥	٤,٤٥٥,٧٢٨	أدوات مالية إضافية ضمن الشريحة الأولى (١ AT)
١,٠٣٦,٠١٥	١,١٦٨,٣٠٢	١,٩٤٠,٦٢٤	رأس المال الإضافي من المستوى الثاني
<u>١٨,١٠٠,٠٣٨</u>	<u>١٩,٥١٦,٢٢٤</u>	<u>٢٢,٧٣١,٤١٦</u>	إجمالي رأس المال
<u>١٢١,٢٧٤,٤٧٩</u>	<u>١٢١,١٩٢,٥٨٥</u>	<u>١٣١,٨٦١,١١٥</u>	إجمالي المرجح بأوزان المخاطر
١٤,٩%	١٦,١%*	١٧,٢%	إجمالي نسبة كفاية رأس المال (%)

تتبع المجموعة حساب نسبة كفاية رأس المال (CAR) وفقاً لاتفاقية بازل ٣ بموجب تعليمات مصرف قطر المركزي. يبلغ الحد الأدنى المقبول لمتطلبات نسبة كفاية رأس المال بموجب اتفاقية بازل ٣ وفقاً لمتطلبات مصرف قطر المركزي هو كما يلي:

- الحد الأدنى بدون هامش الحفاظ على رأس المال هو ١٠%.

- الحد الأدنى بما في ذلك الحد الأدنى للمحافظة على رأس المال، ورسوم عملية تقييم الكفاءة الرأسمالية الداخلية، وحافز البنوك المؤثرة على النظام المحلي المطبق هو ١٤,٢٥% (٣١ ديسمبر ٢٠٢٣: ١٤,١٢%).

يبلغ احتياطي البنك ١٤,٢٥% ("DSIB") (٣١ ديسمبر ٢٠٢٣: ١٤,١٢%).

* نظراً للتعديلات المتعلقة بأسهم حوافز الموظفين الوهمية، كما هو موضح في الإيضاح ٢٢، تمت إعادة تعديل نسبة رأس المال الإعتيادي ورأس المال من الشريحة الأولى وإجمالي نسبة كفاية رأس المال للفترة المنتهية في ٣٠ يونيو ٢٠٢٣ إلى ١٠,٩% و ١٤,١% و ١٥,١% (من ١٦,١% كما ذكر سابقاً) على التوالي.

٢١- الإفصاح عن الأطراف ذات العلاقة

تتضمن معاملات المجموعة المختلفة معاملات مع الشركات التابعة، الشركات الزميلة والمشروع المشترك وأعضاء مجلس الإدارة والتنفيذية، أو الشركات التي يملكون فيها حصصاً رئيسية أو أي أطراف أخرى ذات تأثير هام في صنع القرارات المالية أو التشغيلية بالمجموعة. وقد بلغت الأرصدة خلال فترة التقرير مع هذه الأطراف كما يلي :-

٣١ ديسمبر ٢٠٢٣ مدققة	٣٠ يونيو ٢٠٢٣ مراجعة	٣٠ يونيو ٢٠٢٤ مراجعة	
١,٦١٦,١٤٧	١,٣٥٢,١٤٢	١,٥٩٧,٤٠٣	أعضاء مجلس ادارة البنك
١,١٧٠,٤٦٠	١,١٠٢,٩٠٥	٨٧١,٨٨٨	- قروض وسلف وأنشطة التمويل (أ)
٤,٥٠٧	٤,٣٢٧	٦,٢٣٧	- ودائع
٢١٤,٧٣٨	٩٩,٩٤٩	١٠٦,٤٦٤	- مطلوبات محتملة والتزامات أخرى
٣٥,٦٦١	٥,١٠٩	٣٠,٢٧٢	- فوائد مدفوعة على الودائع
٢٥,٥٠٠	-	-	- مكافآت وبدل حضور جلسات
١٤٦,٠٥٤	١٤٦,١٧٤	٢,٥٧٩	الشركات الزميلة والمشروع المشترك
٣٤٤,٤٣١	١٤,١٣٧	٢,٥٩١	- أرصدة لدى بنوك
٦,٢٢٨	٣,٩٨٢	٤,٢٣٨	- أرصدة من بنوك
٧,٢٣١	٢٠,٧٧٣	٢٣,٤٢٠	- ودائع
٧٠٨	٧٠٨	١٠	- مطلوبات محتملة
٤,٥٤٨	٢,٣٨٧	٤,٨٢٣	- فوائد مكتسبة من شركات زميلة
			- فوائد مدفوعة للشركات الزميلة
٥٠,٦٤٨	٢٥,١٤٢	٢٧,٠٥٤	مكافآت الإدارة العليا
٨,٠١٩	٦,٩٠٧	٧,٤٣٣	- مكافآت ومزايا أخرى (ب)
			- قروض وسلف

(أ) إن جزءاً كبيراً من الأرصدة القائمة في ٣٠ يونيو ٢٠٢٤ لقروض وسلف وأنشطة تمويل أعضاء مجلس الإدارة والشركات التي يملكون فيها نفوذاً هاماً، مضمونة مقابل ضمانات ملموسة أو كفالات شخصية. ويتم الوفاء بهذه القروض والسلف بصورة مرضية، ويجري سداد جميع الالتزامات حسب الاتفاق.

(ب) بالإضافة إلى المكافآت والمزايا الأخرى المذكورة أعلاه، تم منح موظفي البنك بما فيهم الإدارة العليا حقوق أداء. لفترة الستة أشهر المنتهية في ٣٠ يونيو ٢٠٢٤ بلغت تكلفة حقوق الأداء الخاصة بالإدارة العليا ٢٦,٨ مليون ريال قطري (٣٠ يونيو ٢٠٢٣: ٢٠,٢٣ مليون ريال قطري) و ٦٤,١ مليون ريال قطري (٣١ ديسمبر ٢٠٢٣: ٢٠,٢٣ مليون ريال قطري).



٢٢- إعادة البيان

تم إعادة بيان أرقام المقارنة كما في للفترة المنتهية في ٣٠ يونيو ٢٠٢٣ وفي ١ يناير ٢٠٢٣ للأسباب التالية:

أ) إعادة بيان المشتقات

خلال الربع الأول من عام ٢٠٢٣، حددت المجموعة بعض الأدوات المالية (مقايضات إجمالي العائد) التي تستوفي تعريف "المشتقات" وفقاً للمعيار الدولي للتقارير المالية رقم ٩، إلا أنه لم يتم احتساب القيمة العادلة للمشتقات سابقاً. ونتيجة لذلك، تم تقدير الالتزامات الأخرى والمصروفات ذات الصلة بأقل من قيمتها الحقيقية، وبالتالي تم إعادة بيانها كما في ١ يناير ٢٠٢٣ في البيانات المالية الأولية الموحدة الموجزة كما في للفترة المنتهية في ٣٠ يونيو ٢٠٢٣.

ب) التعديل المتعلق بتوحيد المنشآت ذات الأغراض الخاصة التي تسيطر عليها المجموعة

خلال عام ٢٠٢٣، حددت المجموعة بعض هياكل الشركات ذات الأغراض الخاصة والتي تسيطر عليها المجموعة، ومع ذلك لم يتم توحيدها في البيانات المالية المرحلية المختصرة الموحدة للمجموعة وفقاً للمعيار الدولي للتقارير المالية رقم ١٠، البيانات المالية المرحلية الموحدة. ونتيجة لذلك، فقد تم تحريف حقوق الملكية والموجودات الأخرى والقروض الأخرى ومصروفات الفوائد وصافي إيرادات الرسوم والعمولات وبالتالي تم إعادة بيانها كما في ١ يناير ٢٠٢٣ في البيانات المالية الموحدة كما في للفترة المنتهية في ٣١ ديسمبر ٢٠٢٣، وتم إعادة بيانها كما في للفترة المنتهية في ٣٠ يونيو ٢٠٢٣ في هذه البيانات المالية المرحلية المختصرة الموحدة.

ج) التعديل المتعلق بخسائر انخفاض قيمة القروض والسلف للعملاء

خلال عام ٢٠٢٣، حددت المجموعة أنه لم يتم الاعتراف بخسائر انخفاض القيمة على بعض القروض والسلف للعملاء منخفضة القيمة في عام ٢٠٢٢. وقد تم تصنيف هذه القروض على أنها منخفضة القيمة ائتمانياً في العام السابق ولكن لم يتم الاعتراف بخسائر انخفاض القيمة الناتجة. ونتيجة لذلك، فقد تم المبالغة في تقدير القروض والسلف للعملاء وتم التقليل من مصاريف انخفاض القيمة ذات الصلة وبالتالي، تم إعادة بيانها كما في ١ يناير ٢٠٢٣ في البيانات المالية الموحدة كما في للفترة المنتهية في ٣١ ديسمبر ٢٠٢٣، وتم إعادة بيانها كما في ٣٠ يونيو ٢٠٢٣ في هذه البيانات المالية المرحلية المختصرة الموحدة.

يلخص الجدول التالي التأثير على البيانات المالية المرحلية المختصرة الموحدة للمجموعة.

بيان المركز المالي الموحد كما في ١ يناير ٢٠٢٣

كما في ١ يناير ٢٠٢٣ *٢٠٢٣	إعادة بيان متطفة بالمشتقات (إيضاح أ)	إعادة بيان يتعلق بتوحيد الكينيات ذات الأغراض الخاصة (ملاحظة ب)	إعادة بيان المتعلق بخسائر انخفاض القيمة (ملاحظة ج)	إجمالي إعادة البيان	كما في ١ يناير ٢٠٢٣ (معاد ذكره)
٩٨,٠١٦,١٨٢	-	-	(٣٤٦,٢٣١)	(٣٤٦,٢٣١)	٩٧,٦٦٩,٩٥١
٦,١٧٦,٨٥٦	-	١٣٠,١٥٧	-	١٣٠,١٥٧	٦,٣٠٧,٠١٣
١٥,٩٤١,٥٢٧	-	١,١٣٠,٢٢٠	-	١,١٣٠,٢٢٠	١٧,٠٧١,٧٤٧
٩,٧٢٣,٩٠٤	١,٣٢٠,١٠٠	-	-	١,٣٢٠,١٠٠	١١,٠٤٤,٠٠٤
-	-	(١,١١٤,٨٧٢)	-	(١,١١٤,٨٧٢)	(١,١١٤,٨٧٢)
٤,٥٦٣,٧٦١	(١,٣٢٠,١٠٠)	١١٤,٨١٠	(٣٤٦,٢٣١)	(١,٥٥١,٥٢١)	٣,٠١٢,٢٤٠

بيان المركز المالي الموحد كما في ٣٠ يونيو ٢٠٢٣

كما في ٣٠ يونيو * ٢٠٢٣	إعادة بيان متطفة بالمشتقات (إيضاح أ)	إعادة بيان يتعلق بتوحيد الكينيات ذات الأغراض الخاصة (ملاحظة ب)	إعادة بيان المتعلق بخسائر انخفاض القيمة (ملاحظة ج)	إجمالي إعادة بيان	كما في ٣٠ يونيو ٢٠٢٣ (معاد ذكره)
٨٩,٣٩٢,٠٣٨	-	-	(٣٤٦,٢٣١)	(٣٤٦,٢٣١)	٨٩,٠٤٥,٨٠٧
٧,١٠٢,٥٥١	-	(٢١,٢٢٣)	-	(٢١,٢٢٣)	٧,٠٨١,٣٢٨
١٩,٤٦١,٩٩١	-	١,١٣٠,٢٢٠	-	١,١٣٠,٢٢٠	٢٠,٥٩٢,٢١١
-	-	-	-	-	-
٣,٦٣٩,٤٧٥	-	(٣٦,٥٧١)	(٣٤٦,٢٣١)	(٣٨٢,٨٠٢)	٣,٢٥٦,٦٧٣

* كما ورد في البيانات المالية الأولية المرحلية المختصرة الموحدة للفترة المنتهية في ٣٠ يونيو ٢٠٢٣.

بيان الدخل الموحد لفترة الستة أشهر المنتهية في ٣٠ يونيو ٢٠٢٣

كما في ٣٠ يونيو ٢٠٢٣	إعادة بيان متطفة بالمشتقات (إيضاح أ)	إعادة بيان يتعلق بتوحيد الكينيات ذات الأغراض الخاصة (ملاحظة ب)	إعادة بيان المتعلق بخسائر انخفاض القيمة (ملاحظة ج)	إجمالي إعادة بيان	للفترة المنتهية في ٣٠ يونيو ٢٠٢٣ (معاد ذكره)
(٣٥٧,٦٠٨)	-	(٣٤,٦٤٨)	-	(٣٩٢,٢٥٦)	(٣٩٢,٢٥٦)
٦٥,٢٠٥	-	(١٦٧,٢٢٢)	-	(١٠٢,٠١٧)	(١٠٢,٠١٧)

بسبب إعادة البيان أعلاه المتعلق بأسهم حوافز الموظفين الوهمية على حساب توحيد المنشآت ذات الأغراض الخاصة، انخفض المتوسط المرجح لعدد الأسهم القائمة خلال الفترة المنتهية في ٣٠ يونيو ٢٠٢٣، مما أدى إلى إعادة بيان الأسهم الأساسية والمدفوعة المعلن عنها سابقاً ربحية السهم المخففة إلى ٠,٣٧ من ٠,٣٧، كما هو موضح في إيضاح رقم ١٦.

٢٣- إعادة التصنيف

تم إعادة تصنيف بعض أرقام المقارنة لتتوافق مع عرض السنة الحالية. تم إجراء إعادة التصنيف هذه لتحسين جودة العرض ولا تؤثر على الربح أو حقوق الملكية المعلن عنها سابقاً.